



LIGHT
FOR THE WORLD

MERLA

Monitoring, Evaluation, Research, Learning and Adapting &
Knowledge Management

Lernwerkstatt MEAL, 15.03.2023

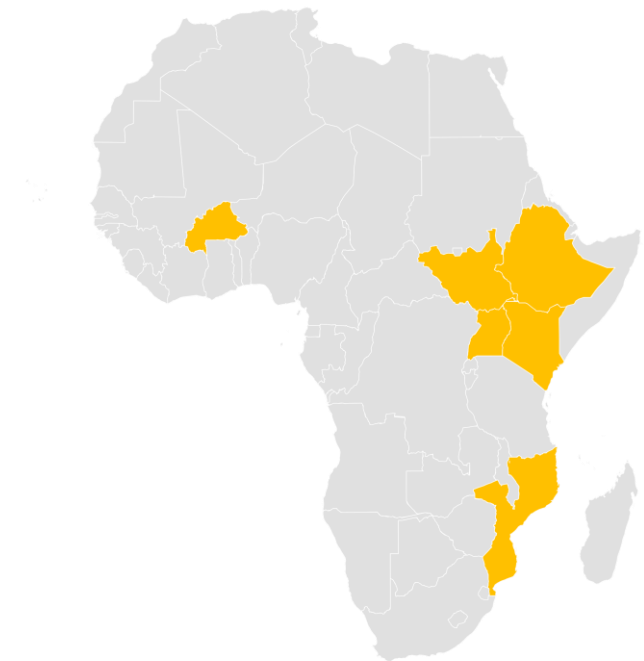
Agenda

- Einführung
- MERLA / Light for the World
- MERLA Tools / APOM
- Fragen & Feedback




Light for the World

- 1988 in Wien gegründet
- Über 270 Mitarbeiter:innen an 10 Standorten
- Internationale NGO im Bereich Augengesundheit & Inklusiver Entwicklungszusammenarbeit
- Fokusbänder:
 - Burkina Faso
 - Äthiopien
 - Mosambik
 - Uganda
 - Südsudan
 - Kenia



MERLA / Light for the World

- Interne & externe Rechenschaftspflicht (Accountability!)
- Lerneffekt: Verbesserung der Programmqualität und Performance
- „Single Point of Truth“ bei globalen Programmdaten und/oder Fact-Checking



06 Knowledge Management

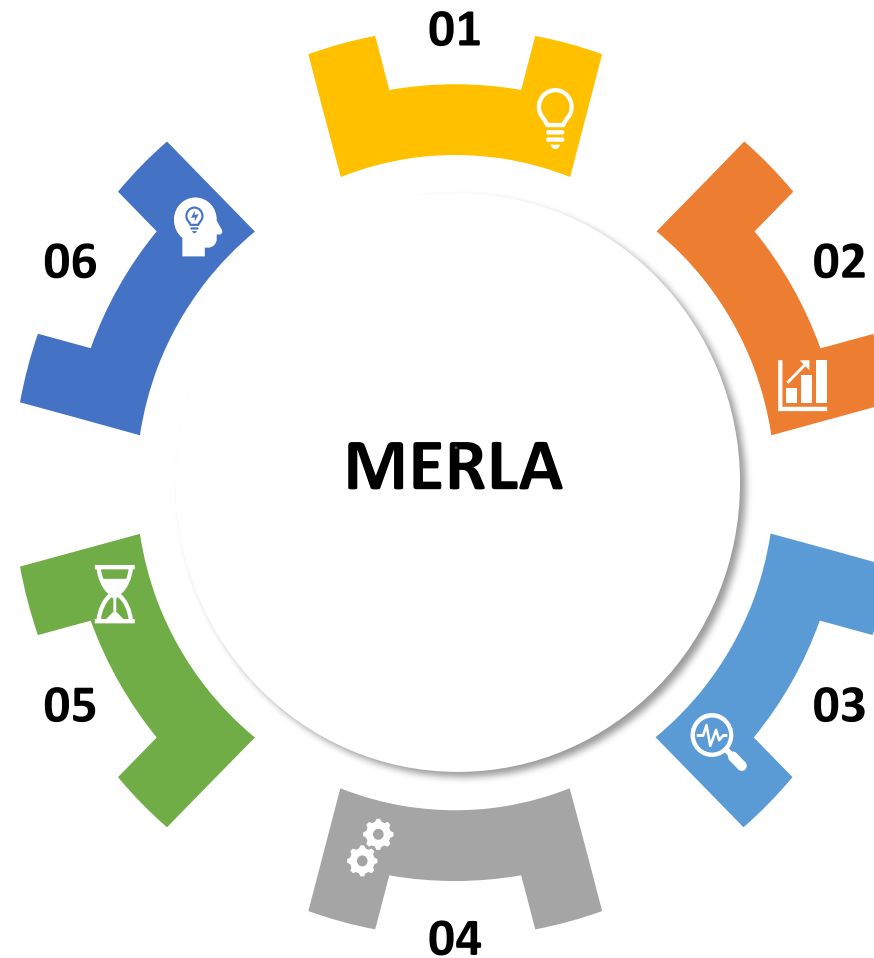
Unterstützung des Learning und Adapting Prozesses. Knowledge Management vermittelt **das richtige Wissen, zur richtigen Zeit, an die richtigen Personen, im richtigen Format.**

05 Adapting

Die systematische Verbesserung von Prozessen, Performance und der Programmqualität durch Monitoring und Evaluation. Die Implementierung der Ergebnisse in die Arbeitsprozesse.

04 Learning

Das Erkennen von systemischen Stärken und Schwächen. Das dementsprechende Wissen zu generieren und es so zu verteilen, dass dieses Wissen in die Arbeitsprozesse adaptiert werden können.



01 Monitoring

- **Ziel:** Die systematische, konstante und reguläre Erfassung, Messung und Beobachtung von Prozessen, Projekten und Vorgängen.
- **Mehrwert:** Datensammlung für den internen Evaluierungsprozess.

02 Evaluation

Methodische Erhebung und systematische Dokumentation von Daten, um die Untersuchung, nachvollziehbar und überprüfbar zu machen.

- **Ziel:** Ermittlung der Wirksamkeit eines bestimmten Programmes.
- **Fragestellung:** von Interessensgruppen, Nutzer:innen und Geldgeber:innen
- **Mehrwert:** Die Nützlichkeit für die Verbesserung der Effektivität.

03 Research

Angewandte Forschung vs. akademischer Forschung

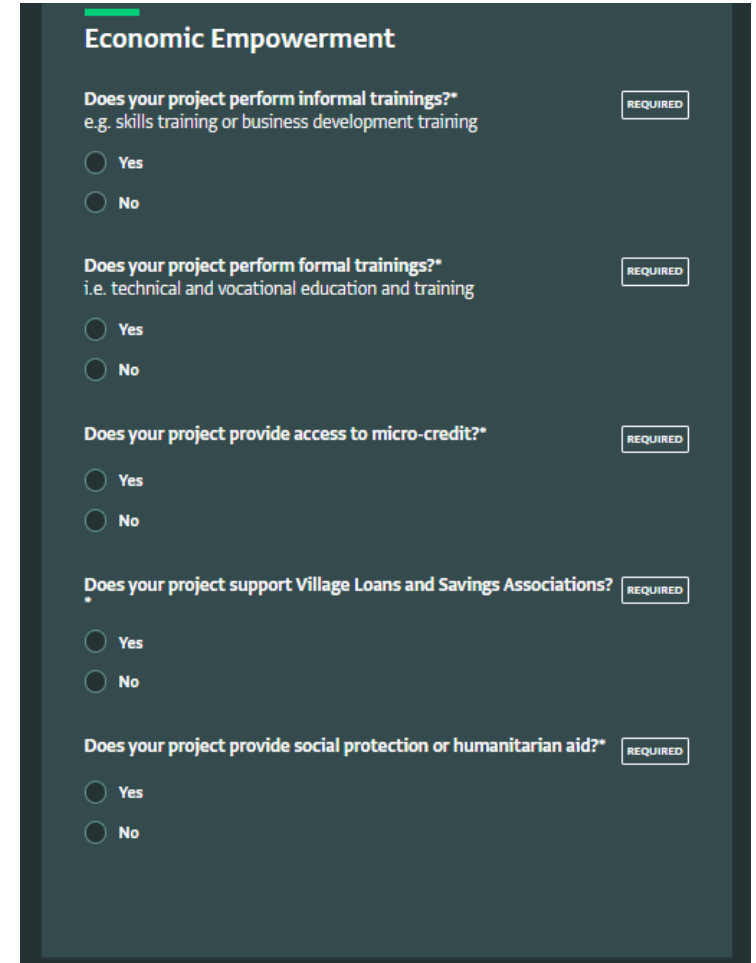
- **Ziel:** Testung von Theorien, um verallgemeinerbare Ergebnisse zu erzielen.
- **Fragestellung:** Forschungsfragen von Wissenschaftler:innen einer Disziplin
- **Mehrwert:** Beitrag zum allgemeinen Wissen

MERLA Tools: Praxisbeispiel

APOM

(Annual Program Output Monitoring System)

- Output orientiert
- Quantitative Datensammlung
- 61 standardisierte Kernindikatoren für ein flächendeckendes Monitoring
- Geografische Abdeckung: 13 Länder
- Jährliche Datenerhebung bis 2021 / Halbjährliche Datenerhebung seit 2022
- Software: **ActivityInfo**
- Datenvisualisierung durch Dashboards

A screenshot of the ActivityInfo input mask for the 'Economic Empowerment' section. The background is dark teal. The title 'Economic Empowerment' is at the top in white. Below it are five questions, each with a 'REQUIRED' button to its right. Each question has two radio button options: 'Yes' and 'No'.

Economic Empowerment

Does your project perform informal trainings?* REQUIRED
e.g. skills training or business development training

Yes
 No

Does your project perform formal trainings?* REQUIRED
i.e. technical and vocational education and training

Yes
 No

Does your project provide access to micro-credit?* REQUIRED

Yes
 No

Does your project support Village Loans and Savings Associations? REQUIRED

Yes
 No

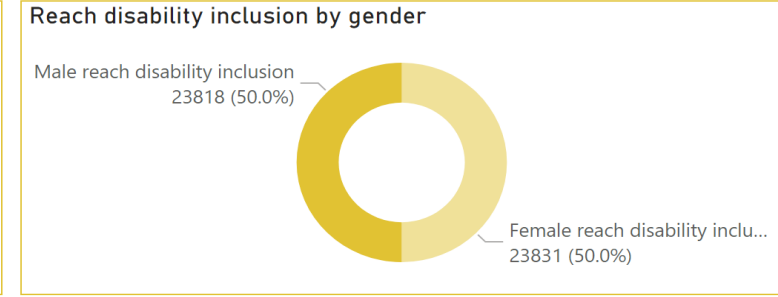
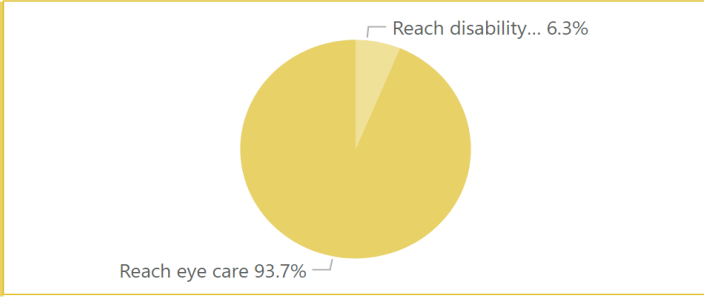
Does your project provide social protection or humanitarian aid?* REQUIRED

Yes
 No

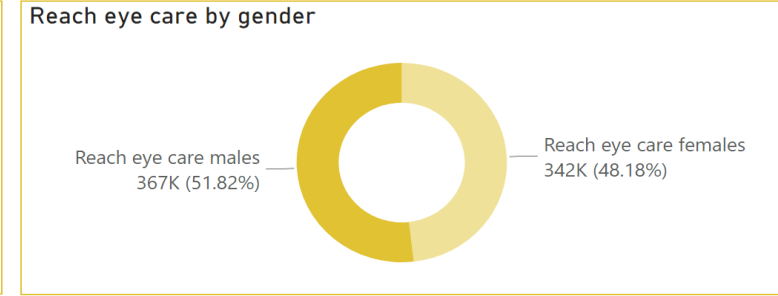
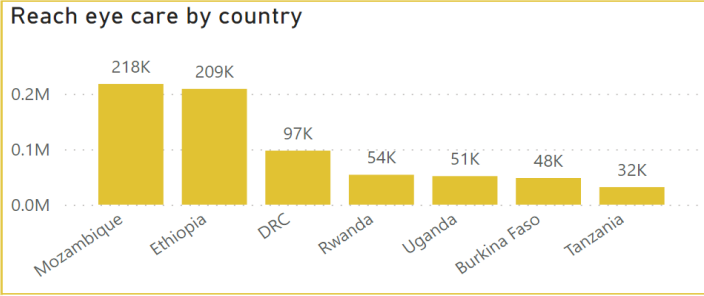
APOM global dashboard

Overall Reach in 2021

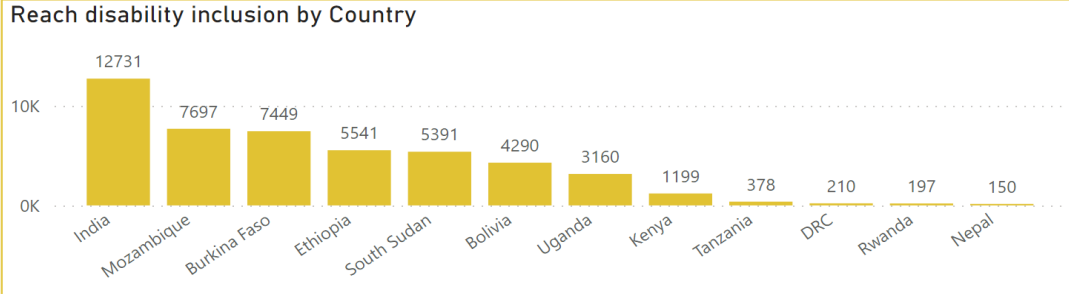
756K
Total persons reached



709K
Reach eye care



48K
Reach disability inclusion



Note on reach formulas:

Reach eye care = eye consultations + eye screenings + persons trained in eye care

Reach disability inclusion = persons with disabilities reached through DCD/IE and EE + persons (with and without disabilities) trained in disability inclusion



Danke für Ihre
Aufmerksamkeit!